

Ajouter un dossier sur votre plateforme


Nicolas ARBOUIN - 2025-09-15 - [Use your platform](#)

Comment allez-vous créer ou déposer un dossier sur votre plateforme

Ajouter un dossier ou le créer

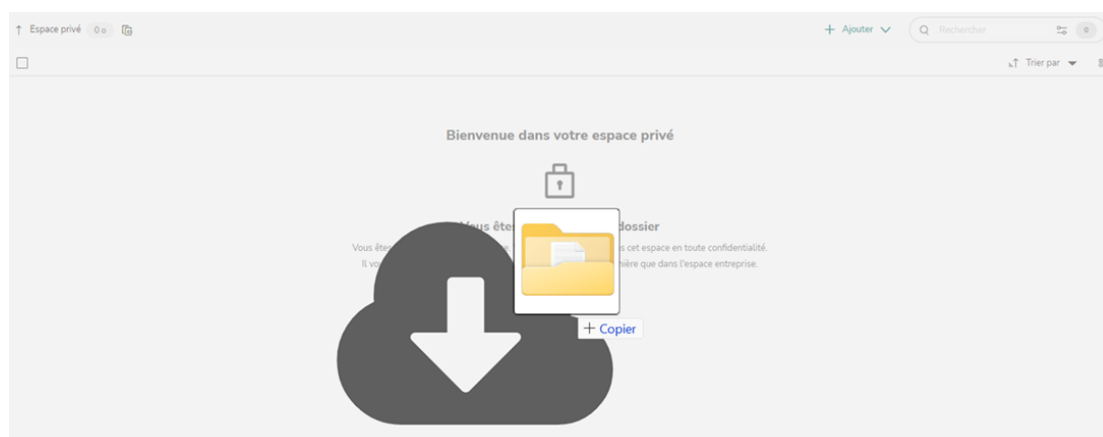
Pour ajouter un dossier sur votre plateforme NetExplorer:

- Utiliser la fonction **glisser/déposer**,

- Utiliser la fonction 

- Faire un clic-droit 

La fonction glisser/déposer

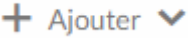


- Prenez votre dossier et déplacez-le sur la plateforme NetExplorer.
- La plateforme capte votre élément: elle se grise et affiche le symbole d'un nuage (comme ci-dessus)
- Une fois votre dossier lâché sur la plateforme, il se télécharge et s'ajoute automatiquement.


Remarques

-
- Vous pouvez glisser/déposer **des fichiers** ou **des dossiers** sur votre plateforme.

La fonction + Ajouter: Nouveau dossier

- Cliquez sur  et sélectionnez **Nouveau dossier**.
- Nommez votre dossier et validez.

La fonction + Ajouter: Déposer un dossier complet

- Cliquez sur  et sélectionnez **Déposer un dossier complet**.
- La fenêtre de votre explorateur s'affiche, repérez votre dossier
- Sélectionnez-le et faites **Envoyer**.

Remarques

- Cette fonctionnalité peut être très utile si vous possédez des dossiers locaux, sur votre poste, qui ne sont sauvegardés nul part.
- Vous ne pouvez pas ajouter un dossier vide.