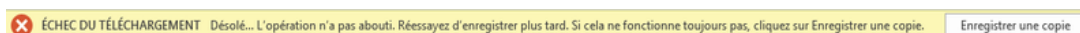


Échec du téléchargement Office

Nicolas ARBOUIN - 2023-12-27 - Microsoft Office error messages

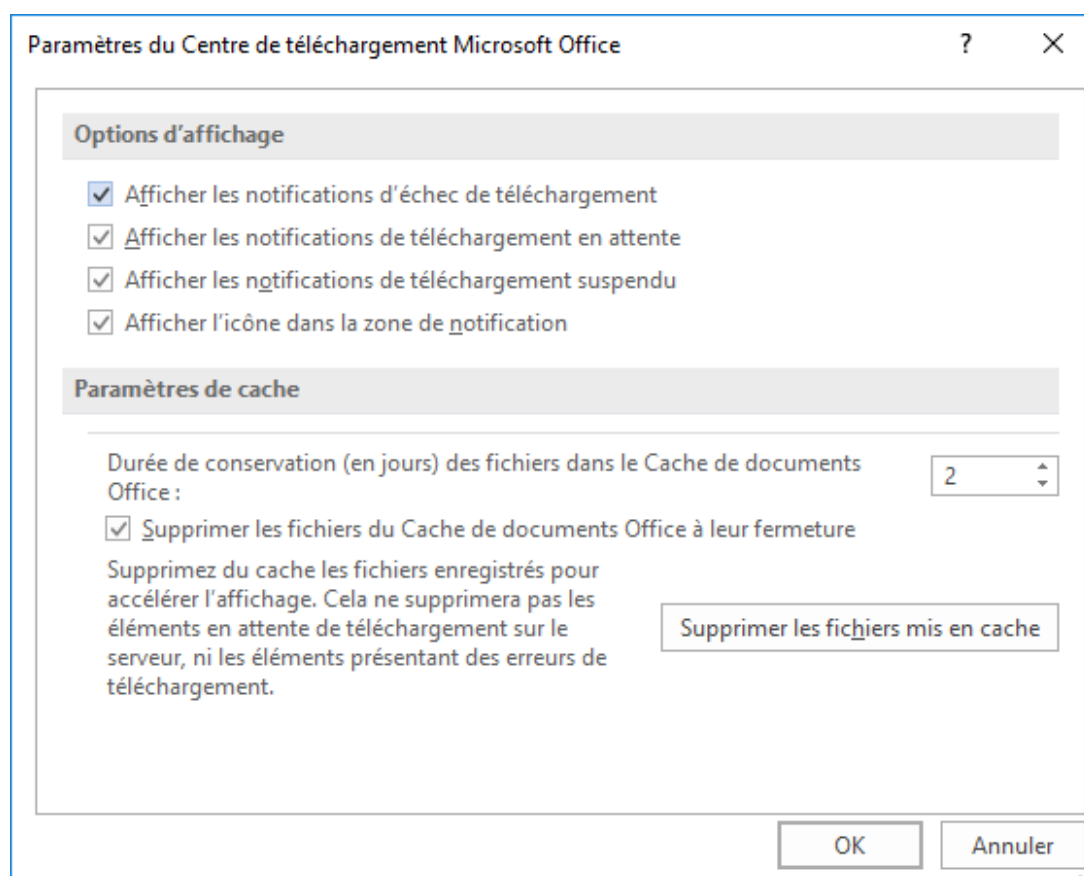
Vous travaillez sur un fichier Office (.docx, .xlsx, .pptx, ...) mais lorsque vous enregistrez, vous obtenez le message:




→ Ce message provient du Centre de téléchargement Office qui vous informe que vos modifications n'ont pas été enregistrées.

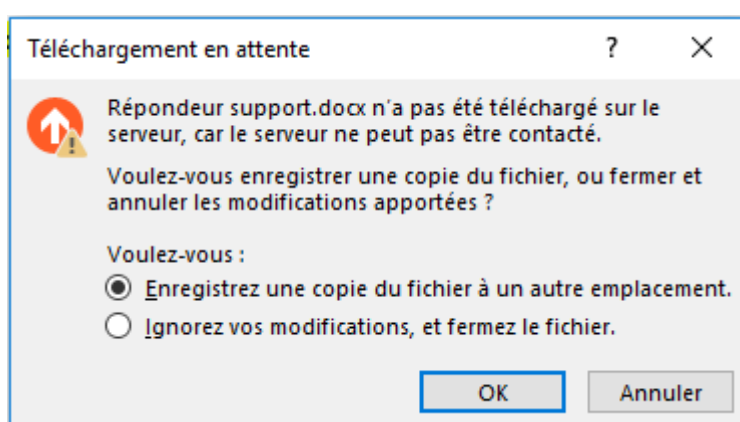
Il est conseillé d'enregistrer votre travail en faisant **Enregistrer une copie**.

Pour éviter d'avoir ce comportement, il est recommandé d'effectuer le paramétrage suivant:



Paramétrage conseillé

- Rendez-vous dans votre **Centre de téléchargement**,
- Cliquez sur 
- Dans la rubrique **Options d'affichage**, cochez toutes les options comme ci-contre.
- Dans la rubrique **Paramètres de cache**:
 - **renseignez le nombre de jours** pendant lequel vos fichiers resteront dans le cache. Nous vous conseillons de mettre une valeur entre 1 et 5 jours pour éviter que vos fichiers se stockent dans le cache et occupent inutilement de l'espace disque sur votre poste.
 - cochez l'option **Supprimer les fichiers du Cache de documents Office à leur fermeture**.
- Faites **OK**.



Remarques

A/. Pour en savoir plus sur le centre de téléchargement Office, c'est [par là!](#)

B/. La fenêtre Téléchargement en attente (voir ci-contre) s'affiche lorsque vous fermez l'application sans avoir enregistré votre travail. Vous êtes obligé de répondre au message: soit enregistrer une copie du fichier à un autre emplacement ou bien ignorer vos modifications.