

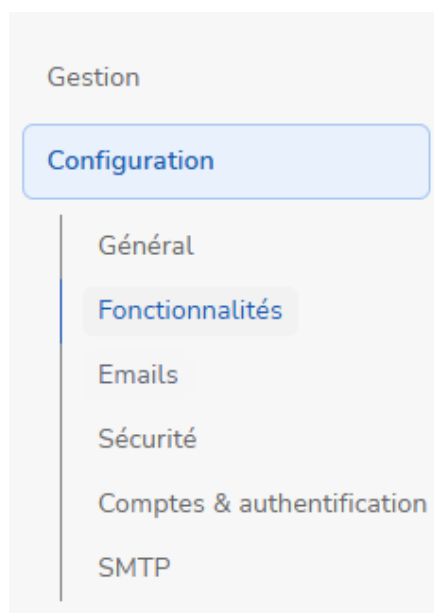
Configuration des flux de travaux

Nicolas ARBOUIN - 2026-03-12 - [Mangae your platform](#)

Vous allez pouvoir choisir si la validation ou la signature doivent être actifs, mais également qui pourra les utiliser

Configurer les flux de travaux

Dans l'administration de votre plateforme, menu **Configuration**, placez-vous sur l'onglet **Fonctionnalité**



Repérez le bouton **Configurer** qui se trouve face à l'élément **Flux de travail** et cliquez dessus

La fenêtre ci-dessous s'affiche

Validation de document



Statut : **Actif**

Ce flux de travail vous permettra de soumettre un document à validation auprès d'utilisateurs interne ou externe à la plateforme. Ils recevront un lien unique par email afin de le valider.

Configuré pour : 2 Groupes

Signature manuscrite numérisée



Statut : **Actif**

Apposez votre signature sur des documents.

Configuré pour : 2 Groupes

Signature électronique via tiers de confiance (eIDAS simple)



Statut : **Actif**

Signature à valeur légale conforme à la réglementation eIDAS.

Configuré pour : 2 Groupes

Signature électronique via tiers de confiance (eIDAS avancée)



Statut : **Actif**

Signature avancée à valeur légale conforme à la réglementation eIDAS. Inclut la vérification de la pièce d'identité du signataire.

Configuré pour : 1 Groupe

Chacune des icônes  vous permet d'accéder au paramétrage

Configurer la validation de document

Activer validation de document




1


Durée de validité du lien généré (en jours)

3


1

 Choisir un groupe

2

GROUPE	ACTIONS
Administrateurs (Groupe système)	
Utilisateurs (Groupe système)	
Affichage des entrées 1 à 2 sur 2	
PRÉCÉDENT	1 SUIVANT

Annuler

 Sauvegarder


1. Vous permet d'activer ou désactiver le flux de validation
2. Vous permet de donner les accès à ce type de flux uniquement à certains groupes
3. Vous permet de donner une date de validité (en jours) au lien créé par le flux

Configurer la signature

Pour les 3 niveaux de signature, le paramétrage est le même. Nous allons donc prendre le paramétrage de la Signature manuscrite numérisée

Activer signature manuscrite
numérisée



 Choisir un groupe

2

GROUPE	ACTIONS
Administrateurs (Groupe système)	
Utilisateurs (Groupe système)	
Affichage des entrées 1 à 2 sur 2	
PRÉCÉDENT	1 SUIVANT

Annuler

 Sauvegarder

1. Vous permet d'activer ou désactiver le flux de validation
2. Vous permet de donner les accès à ce type de flux uniquement à certains groupes