

Déployer le connecteur Outlook au sein d'un Exchange OnPremise

Nicolas ARBOUIN - 2026-01-27 - [Manage your platform](#)

Vous souhaitez déployer le connecteur Netexplorer pour Outlook, au sein de votre serveur Exchange, hébergé sur un serveur interne (OnPremise).

Microsoft ne vous donne pas la possibilité d'accéder au magasin d'application, permettant de récupérer celui-ci, lorsque vous hébergez vous-même votre serveur Exchange.

Nous vous donnons la possibilité d'intégrer le connecteur NetExplorer pour Outlook, en suivant les manipulations suivantes

Récupération du connecteur NetExplorer pour Outlook

Dans un premier temps, ouvrir un navigateur pour accéder à l'adresse suivante : <https://aka.ms/olksideload>

Cela ouvre Outlook sur le web (OWA), puis charge la boîte de dialogue **Compléments pour Outlook** après quelques secondes.

Dans la fenêtre de configuration, montrée ci-dessous, se placer sur **Mes compléments**, dans la partie de gauche.

Envoyer des commentaires

Compléments pour Outlook

Les compléments peuvent accéder à des informations personnelles. En activant un complément, vous acceptez les termes du contrat de licence et sa politique de confidentialité.

Rechercher des compléments


Toutes

Mes compléments

Géré par l'administrateur

Sélection de l'éditeur

Pour commencer, nous vous conseillons d'essayer cette collection de compléments.




Priority Matrix: Turn emails into tasks
★★★★★

Create and prioritize tasks from email. Access contextually relevant items. Free to use in Outlook.

Un autre achat peut être requis

Ajouter




Tasks in a Box for Outlook
★★★★★

Always stay on top of your inbox. Snooze emails and turn them into tasks.

Un autre achat peut être requis

Ajouter




Revenue Grid for Salesforce CRM
★★★★★

#1 L'Intégration Salesforce qui fonctionne réellement. C'est l'alternative de Salesforce Inbox

Un autre achat peut être requis

Ajouter




Trustifi for Outlook – Secure and Productive
★★★★★

Get true email power with encryption, controlling, tracking and certified email.

Un autre achat peut être requis

Ajouter



Leave Request for Outlook
★★★★★


Request, track, approve and manage the requested. Easy to use, configured, and very flexible

Un autre achat peut être requis

Ajouter

Tous les compléments

Trier par : Suggestions




Salesforce
★★★★★

Boost productivity by bringing the power of the Salesforce Platform to Outlook.

Un autre achat peut être requis

Ajouter




Evernote
★★★★★

Enregistrez des emails importants dans un espace de travail où les idées réalité.

Un autre achat peut être requis

Ajouter



Report Message
★★★★★

Report phish, junk and not junk e-mails based on the configuration of your user submission policy.

Gratuit

Ajouter

Aller ensuite vers le bas de la fenêtre, afin de cliquer sur **Ajouter un complément personnalisé**

Envoyer des commentaires

Compléments pour Outlook

Les compléments peuvent accéder à des informations personnelles. En activant un complément, vous acceptez les termes du contrat de licence et sa politique de confidentialité.

Rechercher des compléments

Toutes

Mes compléments

Géré par l'administrateur

Compléments que vous avez ajoutés à partir d'Office Store

Nous n'avons trouvé aucun complément.

Géré par l'administrateur

Compléments déployés par l'administrateur. Parcourez tous les compléments gérés par l'administrateur

Letsignit Add-in

★★★★★

Déployez facilement des signatures uniformisées sur Outlook

Required by your administrator

Ajouté

Annuler l'abonnement

Ce complément est déclenché par des messages de flux de messagerie d'abonnement, et vous permet de

Admin-managed

Ajouté

Mes modèles

Admin-managed

Ajouté

Cartes Bing

Affichez les adresses trouvées dans votre message électronique sur une carte Bing. Ce complément enverra les

Admin-managed

Ajouté

Éléments d'action

Afficher des suggestions d'élément d'action pour votre message électronique. Ce complément ne

Admin-managed

Ajouté

Compléments personnalisés

Vous pouvez installer des compléments à partir d'un fichier ou d'une URL. [Ajouter un complément personnalisé](#)

Nous n'avons trouvé aucun complément.

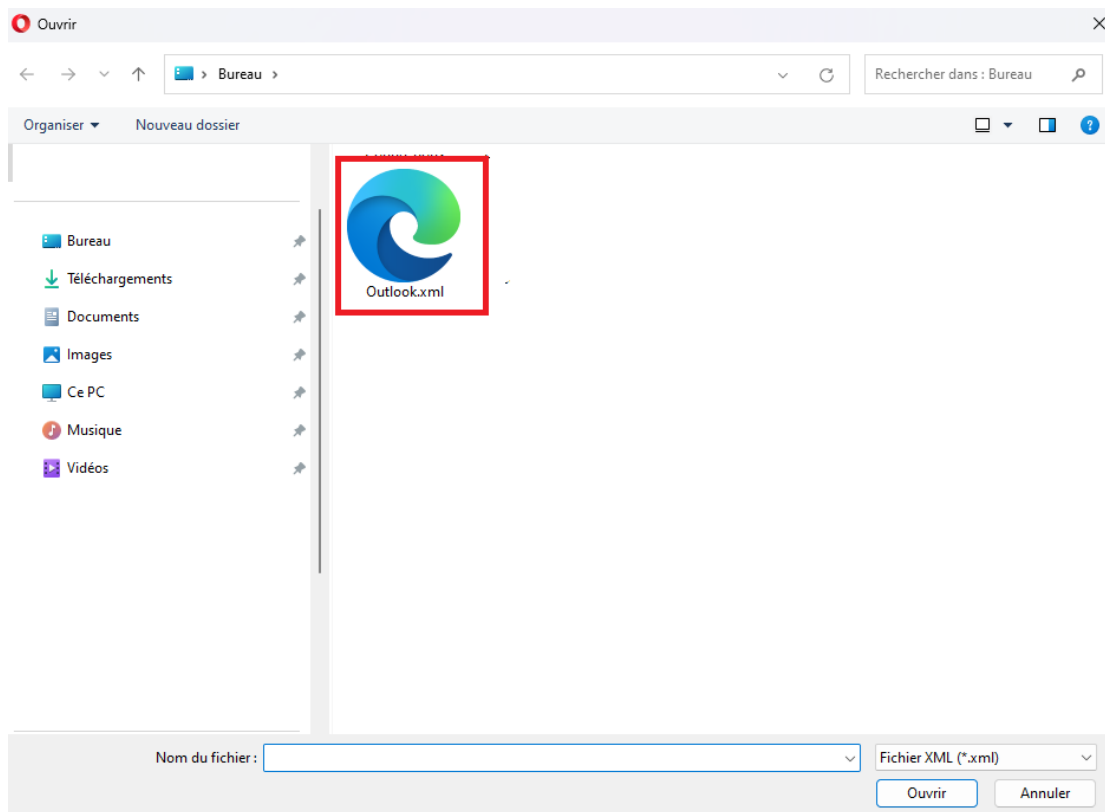
À partir d'une URL...

Ajouter à d'un fichier...

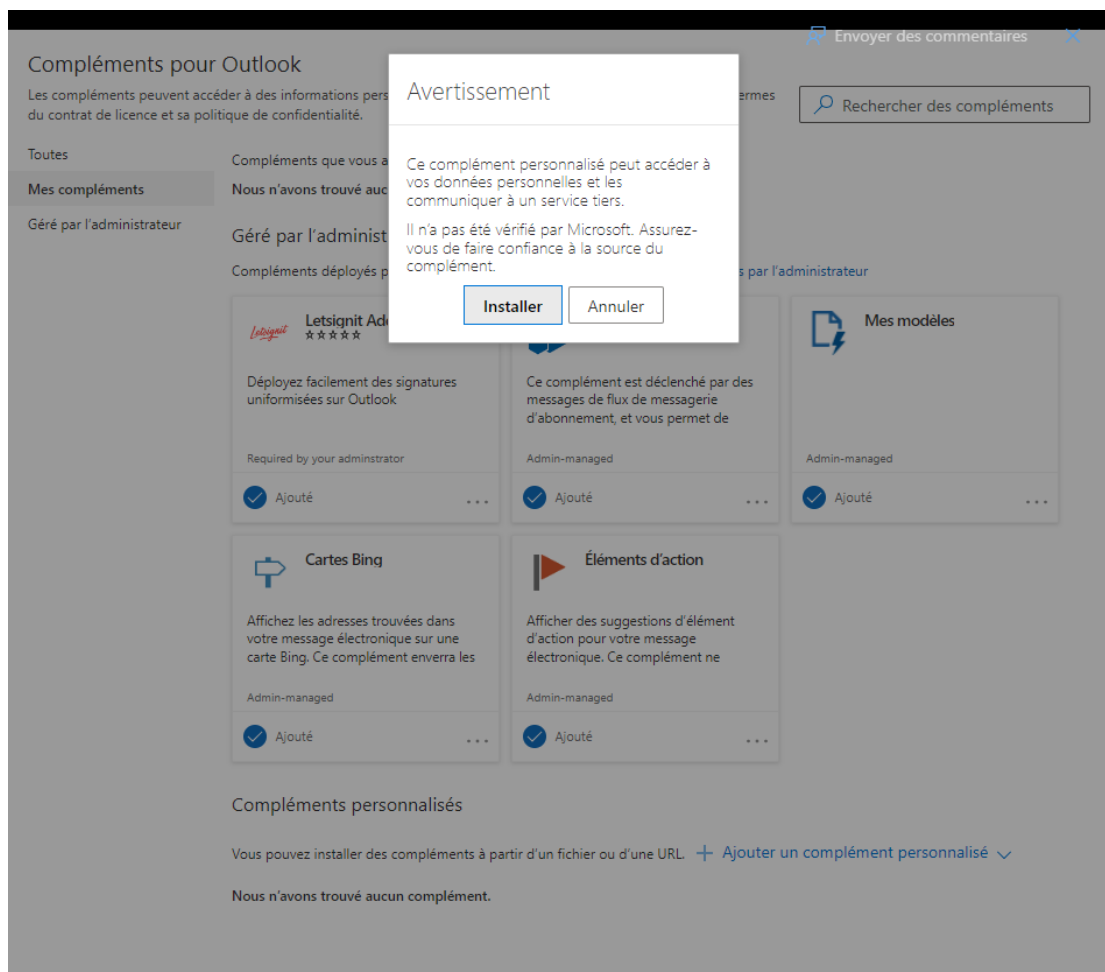
Si l'option **À partir d'une URL** est active, indiqué simplement l'URL suivante: <https://plugin-office.netexplorer.fr/manifest.prod.xml>

Si, vous n'avez accès que **Ajouter un fichier**, récupérez simplement le xml, en cliquant sur le lien ci-contre : [fichier XML d'intégration du connecteur Outlook](#)

Une fois téléchargé, déposez le xml, par exemple, sur le bureau et allez le chercher via l'explorateur, qui est alors ouvert par le navigateur.



Cliquez sur Ouvrir puis laissez le complément se déployer en cliquant sur **Installer**.



Le connecteur apparaît alors dans la liste des compléments custom

Envoyer des commentaires

Compléments pour Outlook

Les compléments peuvent accéder à des informations personnelles. En activant un complément, vous acceptez les termes du contrat de licence et sa politique de confidentialité.

Rechercher des compléments

Toutes

Mes compléments

Géré par l'administrateur

Compléments déployés par l'administrateur. Parcourez tous les compléments gérés par l'administrateur

Letsignit Add-in

★★★★★

Déployez facilement des signatures uniformisées sur Outlook

Required by your administrator

Ajouté

Annuler l'abonnement

Ce complément est déclenché par des messages de flux de messagerie d'abonnement, et vous permet de

Admin-managed

Ajouté

Mes modèles

Admin-managed

Ajouté

Cartes Bing

Affichez les adresses trouvées dans votre message électronique sur une carte Bing. Ce complément enverra les

Admin-managed

Ajouté

Éléments d'action

Afficher des suggestions d'élément d'action pour votre message électronique. Ce complément ne

Admin-managed

Ajouté

Compléments personnalisés

Vous pouvez installer des compléments à partir d'un fichier ou d'une URL. Ajouter un complément personnalisé

NetExplorer

Complément NetExplorer pour Outlook

Custom add-in

Remarques

- Si vous souhaitez déployer ce complément pour toute votre organisation, vous trouverez, dans le lien ci-dessous, vous trouverez le moyen de le déployer au sein de tout Exchange: [Déploiement automatisé du connecteur Outlook dans votre organisation](#)