

Expéditeur par défaut des notifications


Guilhem VERGON - 2024-07-31 - Configuration and administrator monitoring

Par défaut, toutes les notifications automatiques envoyées depuis votre plateforme sont expédiées par l'adresse:

web@netexplorer-mailer.com

Defaut_sender personnalisé

Si vous souhaitez utiliser un **defaut_sender personnalisé**, il faudra désormais configurer **votre propre SMTP**. Pour cela:

- Depuis votre plateforme NetExplorer,
- Dans la rubrique **Configuration**, onglet **SMTP**, cliquez sur le bouton 

Assistant de configuration de serveur SMTP ×

always_default_sender Toujours utiliser l'adresse email par défaut pour l'envoi des messages, à la place de celle de l'utilisateur expéditeur.

default_sender Adresse email par défaut pour l'envoi des messages. Visible dans le champ 'From' et 'Reply To' de l'email si l'envoi a été effectué par un groupe.





smtp_auth Le serveur SMTP demande une authentification.


smtp_debug Activer le mode debug.

smtp_host Adresse du serveur SMTP.

smtp_password Mot de passe du serveur SMTP.

smtp_port Port du serveur SMTP.

Une fois le SMTP configuré, vous pouvez tester la configuration, Exporter l'erreur si besoin afin de l'analyser et si tout est bon, n'oubliez pas de  vos modifications. Il vous faut renseigner dans **defaut_sender** une **adresse mail générique valide**. Cette

adresse servira par exemple à réceptionner les notifications si vos mails ne sont pas remis à vos correspondants.

Enfin lorsqu'un utilisateur dépose des fichiers, si vous voulez que son adresse mail apparaisse en tant qu'expéditeur de la notification d'ajout de fichiers, il faut désactiver l'option **always_default_sender**.