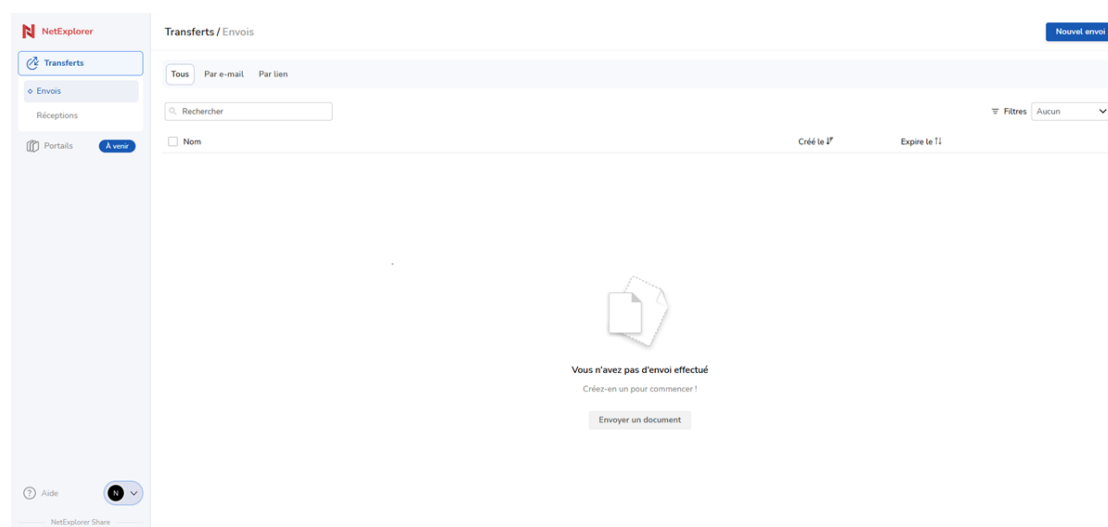


Premiers pas sur l'interface de partage

Guilhem VERGON - 2026-04-27 - [Use your platform](#)

Les éléments de votre plateforme

Lors de l'accès à votre plateforme, vous pourrez voir une fenêtre qui ressemblera à celle, montrée ci-dessous



Le bandeau latéral de gauche

Sur le bandeau latéral, vous retrouvez vos **Transferts**, classés en 2 catégories :

- **Envois** : correspondant à tous les partages que vous avez effectués, depuis votre plateforme, via liens ou mails
- **Réceptions** : correspondant à toutes les demandes de dépôts de fichiers ou dossiers que vous avez effectuées, depuis votre plateforme, via liens ou mails








L'espace central

Sur l'espace central, vous pouvez retrouver, suivant le choix du transfert sélectionné :

1. Les envois réalisés, soit globalement soit par e-mail ou par lien
2. Les réceptions attendues, soit globalement soit par e-mail ou par lien

Que ce soit pour vos Envois ou Réceptions, vous pourrez retrouver les éléments suivants :

- Le nom de l'élément créé (en **Envois** ou **Réceptions**)

- La date de création
- La date d'expiration
- L'aperçu d'activité, symbolisé par 2 icônes
 - Aperçu  0 évidemment, cette icône n'apparaît pas lors de la création de liens ou de mails de Réceptions
 - Téléchargement  0
- le type de transmission du lien
 -  Ce type d'icône pour les mails créés pour vos transferts
 -  Ce type d'icône pour les liens simples
- En fin de ligne vous trouverez  vous permettant d'ouvrir un menu déroulant contenant les éléments
 -  **Informations** vous donnera les informations sur le transfert effectué et vous donnera également la possibilité de le modifier
 -  **Supprimer** vous permettra de supprimer le transfert concerné .

Voici ce que peut donner cette partie pour les Envois

<input type="checkbox"/> Nom	Créé le ↓↑	Expire le ↑↓			
<input type="checkbox"/>  Logs pour envoi 	il y a 44 minutes	12 Juil. 2025	 0	 0	 ⋮
<input type="checkbox"/>  Cahier de tests.xlsx	il y a une heure	12 Juil. 2025	 0	 0	 ⋮

Mais également pour les Réceptions

<input type="checkbox"/> Nom	Créé le ↓↑	Expire le ↑↓			
<input type="checkbox"/>  Réception des documents	il y a une heure	12 Juil. 2025	 0		⋮
<input type="checkbox"/>  Réception de rapports	il y a une heure	12 Juil. 2025	 0		⋮