




Absence d'icônes sur les fichiers synchronisés avec NetSync








Nicolas ARBOUIN - 2024-08-08 - Windows spécifique

NetSync est installé sur votre poste Windows et vous n'avez plus les overlays (les petites icônes) qui s'affichent pour connaître l'état de vos fichiers/dossiers.

Un simple Quitter/relancer NetSync peut faire réapparaître vos icônes. Si cela persiste:

- Rendez-vous dans votre application NetSync et cliquez sur 
- Dans l'onglet **Général**, décochez **Utilitaire NetSync**.
- Cliquez sur  pour enregistrer votre modification.
- Des messages Windows vous demandent de confirmer votre action, cliquez sur **Oui**.
- Dans l'onglet **Général**, cochez **Utilitaire NetSync**.
- Cliquez sur  pour enregistrer votre modification.

→ Cette manipulation doit faire réapparaître vos overlays.

	Dossier à jour
	Dossier en cours de synchronisation
	Document Word verrouillé (par vous-même)
	Document Word verrouillé par un autre utilisateur
	Document Word à jour
	Document Word en cours de synchronisation
	Document Word hors ligne

Les différentes overlays possibles

Tags
icone
icônes
overlay
overlays
pastille
pastilles