

Créer des groupes de travail

Nicolas ARBOUIN - 2022-03-21 - Collaborer en toute sécurité


Créer des groupes de travail

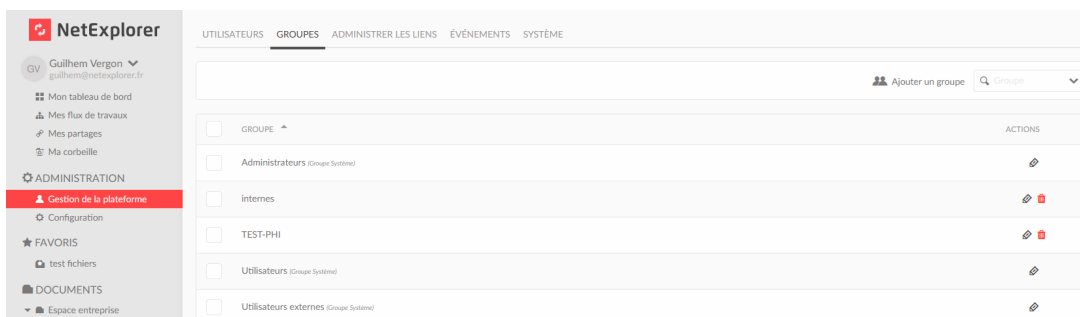
Afin de bien distinguer qui accède à quoi, et simplifier les droits sur vos dossiers, regroupez les utilisateurs ayant les mêmes habilitations.

Cette page est réservée aux administrateurs de la plateforme

Créer vos groupes

En tant qu'administrateur, aller dans "Gestion de la plateforme" puis dans l'onglet

"Groupes" et créer un groupe correspondant avec le bouton  Ajouter un groupe



Puis ajouter des membres avec le bouton vert, valider et sauvegarder, on peut en ajouter plusieurs en une fois pour gagner du temps.







Une fois validé, vous retrouvez vos utilisateurs ajoutés

Ajouter un groupe ✕

GÉNÉRAL DÉLÉGUÉS OPTIONS DE CONNEXION

Nom du groupe :

Ajouter un utilisateur

UTILISATEUR ▼	ACTIONS
ADUPOND - (Arnaud Dupond)	 
CMARTIN - (Claire Martin)	 
DPIERRE - (Didier Pierre)	 

Affichage des entrées 1 à 3 sur 3 PRÉCÉDENT 1 SUIVANT

Annuler Sauvegarder

Vous pouvez désormais [paramétrer les droits d'accès](#).

Pour plus d'informations sur la gestion des droits, [rendez-vous ici](#).