
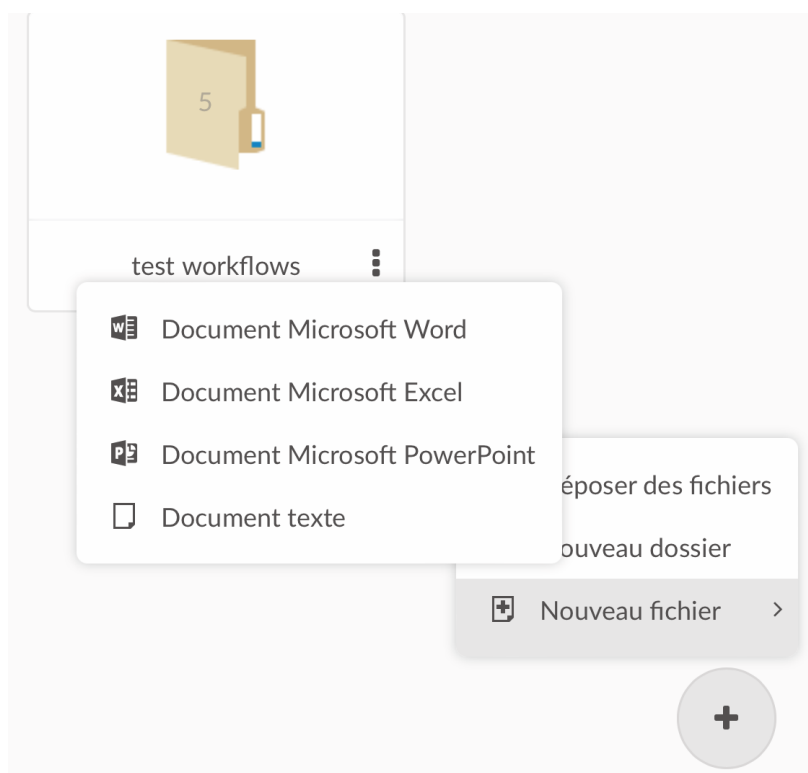


## Créer ou déposer des fichiers depuis votre application mobile (Android/iOs)

Guilhem VERGON - 2026-03-16 - [Application mobile NetExplorer App](#)


### Créer un dossier ou un fichier

Pour ajouter facilement un dossier ou un fichier, appuyez sur le bouton 






Le menu vous permet alors de choisir ce que vous souhaitez ajouter : nouveau dossier, nouveau fichier, et de spécifier le type de fichier souhaité parmi les 3 formats Office les plus utilisés, ou un document texte.

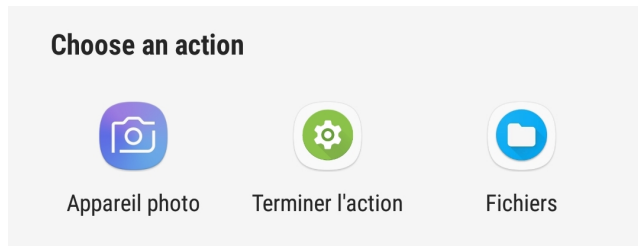
### Ajouter des éléments

Pour ajouter des éléments, c'est la même chose, appuyez sur 

mais cette fois-ci choisissez "déposer des fichiers".

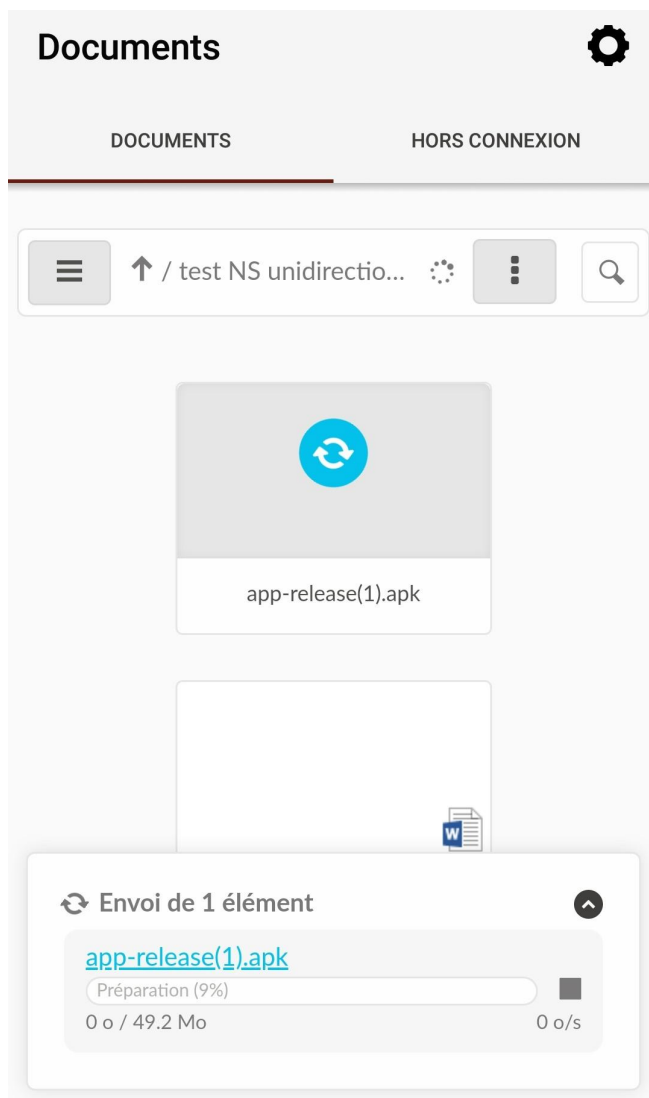
-  Déposer des fichiers
-  Nouveau dossier
-  Nouveau fichier >

Votre système vous proposera ensuite de choisir la source de l'ajout (par exemple dossier de fichiers ou photos), comme ici sous Android




Une fois la source et le fichiers choisis, votre fichier sera transféré dans le dossier sur lequel vous vous trouvez.

Il est possible d'ajouter plusieurs fichiers dans une même action.







**Fichier ajouté !**


# Documents





DOCUMENTS      HORS CONNEXION

---

  / test NS unidirectionnel  



app-release(1).apk 



Nouveau fichier.docx 