Favoris, Espace privé, Espace entreprise et Partagé avec vous

Nicolas ARBOUIN - 2025-09-16 - Utiliser votre plateforme

Dans la colonne de gauche, sur l'icône se trouve la zone dédiée aux répertoires, elle a été segmentée en 4 espaces.

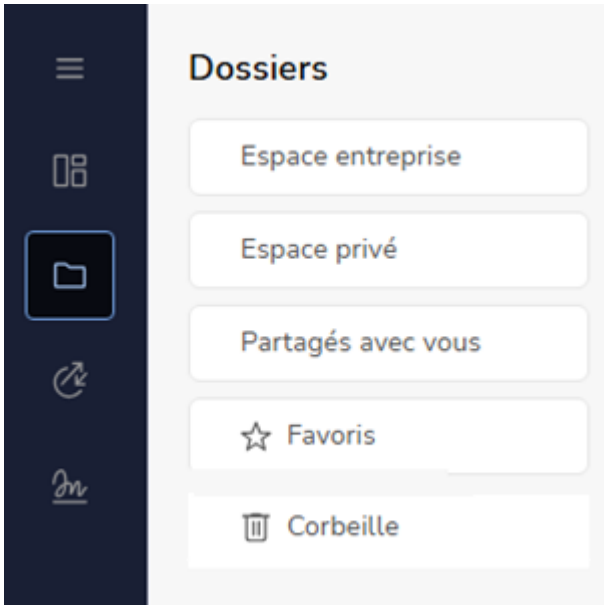

Espace entreprise

Cet espace de partage est fonction des droits qui vous auront été attribués.

De fait, vous pouvez tout à fait voir un espace différent de celui d'un collègue.

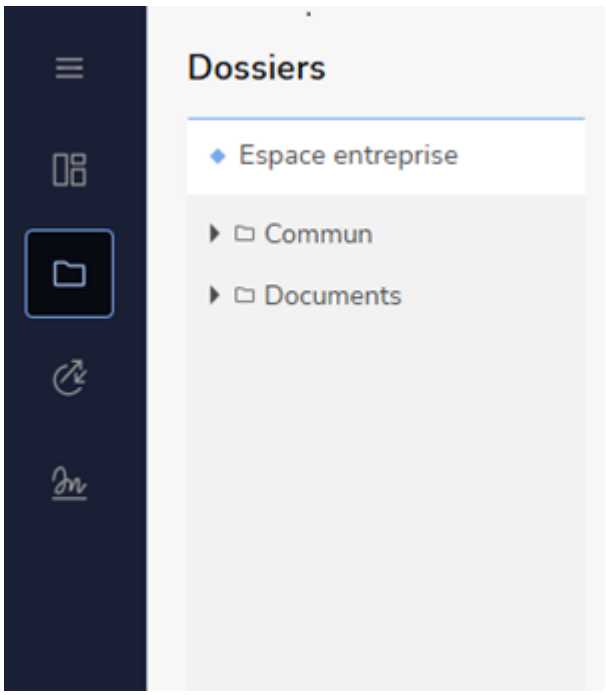

Espace privé (*si activé)*

Cet espace privatif est propre à l'utilisateur connecté. Chaque utilisateur dispose d'un espace qui lui est dédié.

Les documents et dossiers qui y sont contenus restent confidentiels et non accessibles par les administrateurs afin d'être en accord avec la règlementation RGPD.

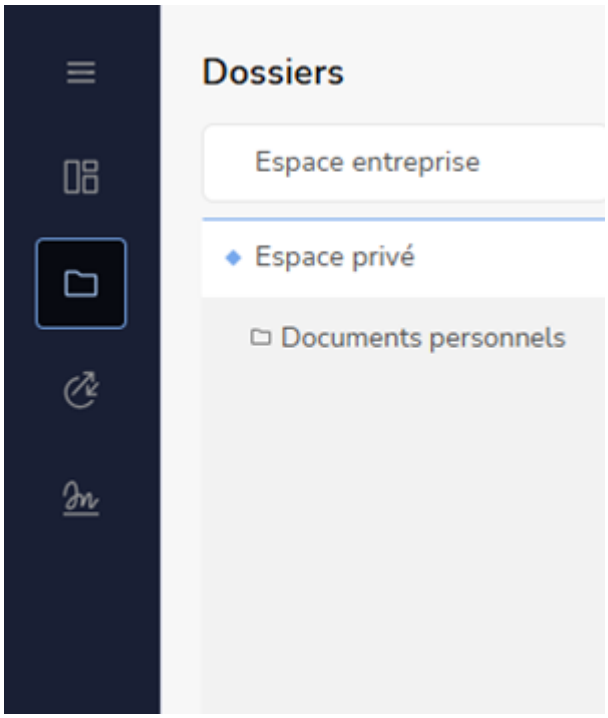

Partagé avec vous

Cet espace contient des dossiers issus de l'espace privé de vos collègues, s'ils vous ont invité à collaboré.

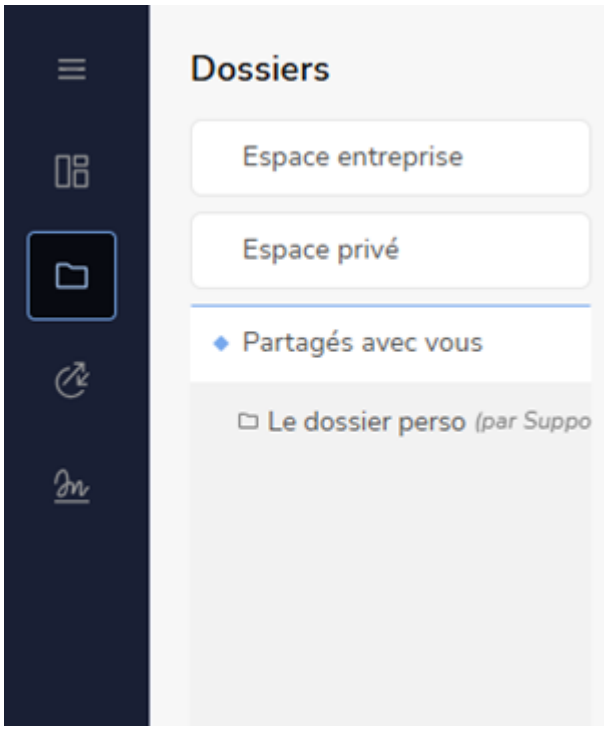

Les Favoris

Cet espace vous permet d'accèder rapidement aux dossiers ou fichiers que vous utilisez régulièrement, sans avoir à parcourir l'arborescence de différents répertoires.

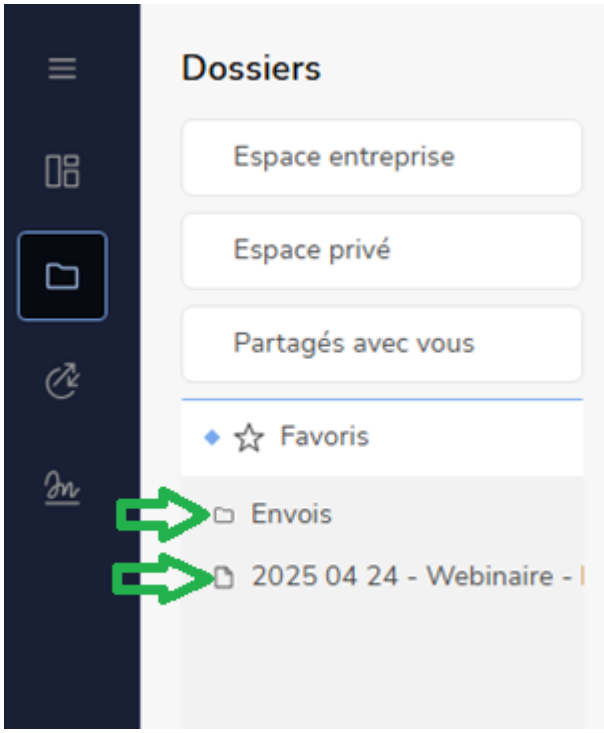

Épingler un favori

- Rendez-vous sur votre plateforme NetExplorer.
- Repérez votre dossier et faites un clic-droit pour sélectionner 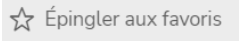

 Votre dossier se place automatiquement dans la rubrique

Désépingler un favori

- Depuis la rubrique **Favoris**, repérez le favori a désépingler.
- Faites un clic-droit et sélectionnez

 Votre favori se supprime de votre rubrique. Le dossier, quant à lui, n’est pas supprimé. Il est toujours consultable dans l'arobrescence d'origine.

Organiser vos favoris

Lorsque vous épinglez des favoris, ils s'ajoutent les uns à la suite des autres.
Vous avez la possibilité de les organiser dans l'ordre que vous souhaitez:

- Depuis la rubrique **Favoris**, cliquez sur votre favori pour le sélectionner.
- Déplacez-le dans la liste de vos favoris.

La corbeille

Cet espace contient les éléments que vous avez supprimé depuis un répertoire de la plateforme.

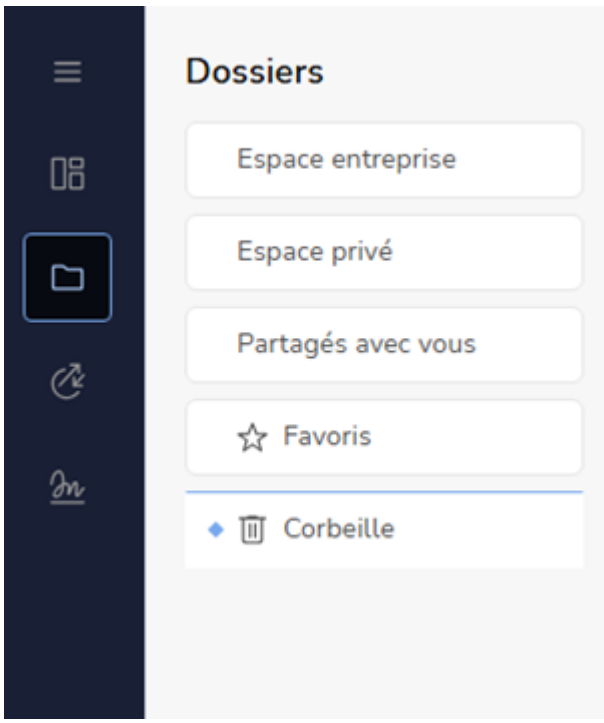
Dossiers
Espace entreprise
Espace privé
Partagés avec vous
Favoris
Corbeille