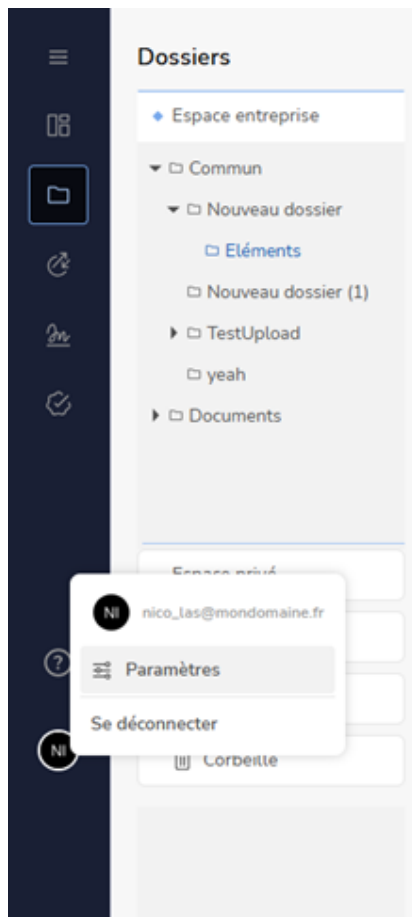


Gérer votre profil

Nicolas ARBOUIN - 2025-09-19 - [Utiliser votre plateforme](#)

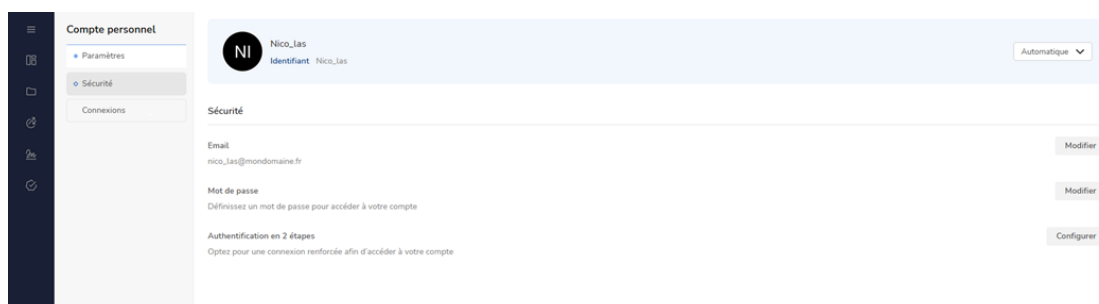
Toutes les informations concernant votre profil se trouvent dedans

Pour y accéder, cliquez sur l'icône en bas du bandeau latéral de gauche.



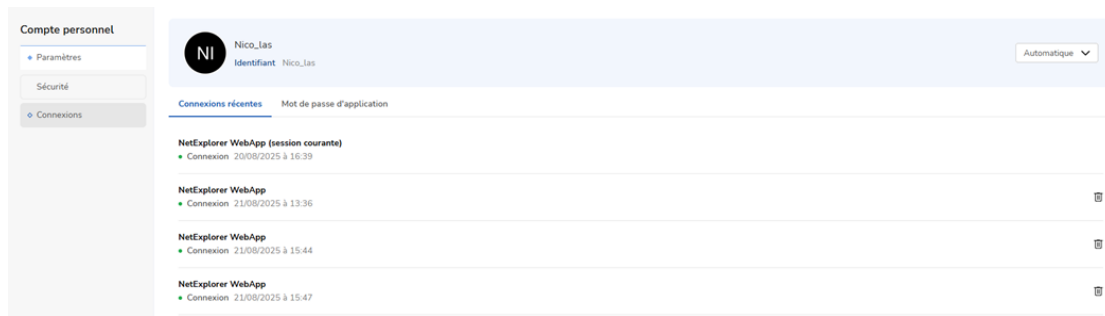
Voici la vue de votre profil séparé en 2 parties :

- Sécurité
- Connexions



Sous le menu Sécurité, vous trouverez donc la possibilité de :

- Modifier la langue de votre plateforme
- Modifier le mail par défaut enregistré
- Modifier le mot de passe
- Configurer une [méthode d'authentification double](#).



Sous le menu Connexion, vous trouverez donc la possibilité de :

- Voir vos connexions actives sur la plateforme
- Créer un Mot de passe d'application: Pour pouvoir vous connecter à une application NetExplorer (NetSync, WebDav,...) avec un compte d'un annuaire interconnecté (compte Office365, par exemple), il faut vous créer un "[Mot de passe d'application](#)" par application