

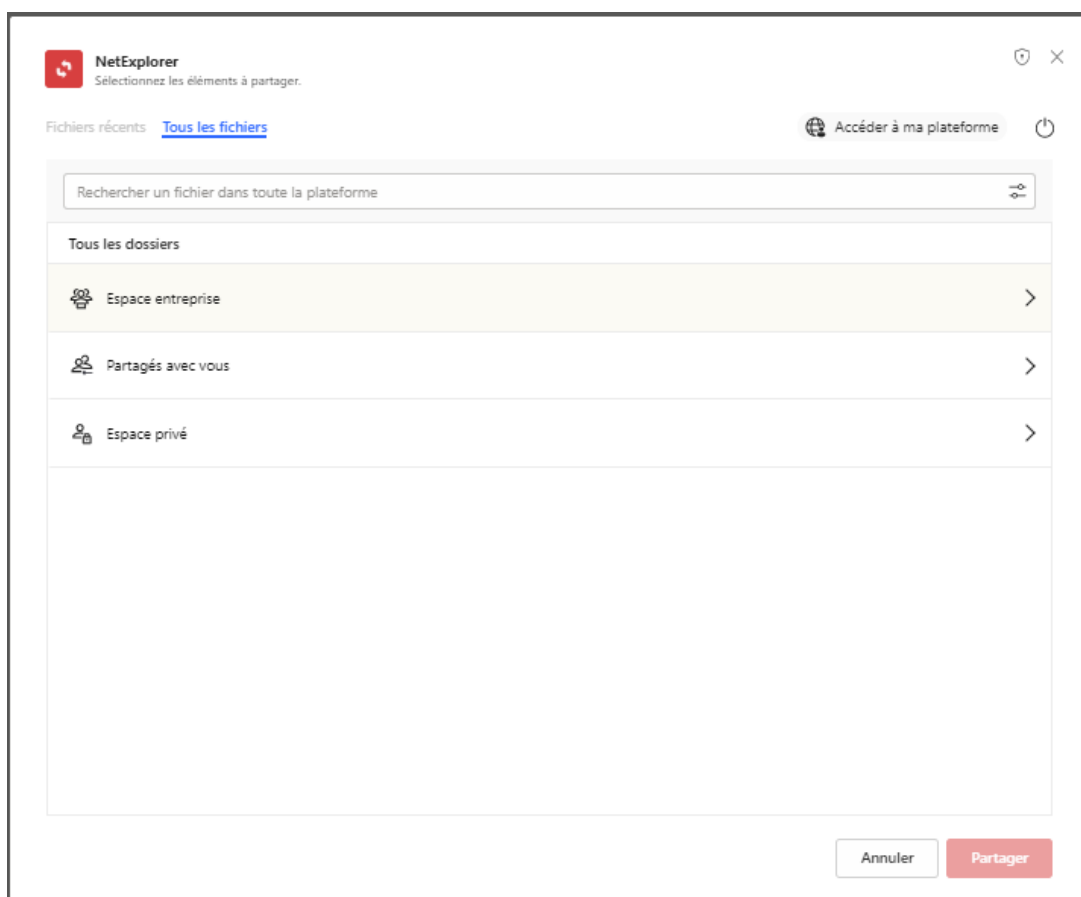
## Le Connecteur NetExplorer pour Teams

Guilhem VERGON - 2023-12-05 - Les outils NetExplorer

# Envoyez des fichiers ou des dossiers de toutes les tailles avec le connecteur NetExplorer pour Teams

Le connecteur NetExplorer pour Teams vous permet d'envoyer des fichiers ou des dossiers sans les contraintes de taille que met en place le logiciel.

Pour savoir comment le déployer, c'est par ici : [Déployer le connecteur NetExplorer pour Teams](#)

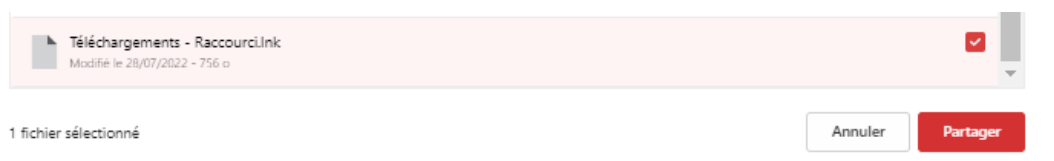


[Le connecteur Teams de NetExplorer :](#)

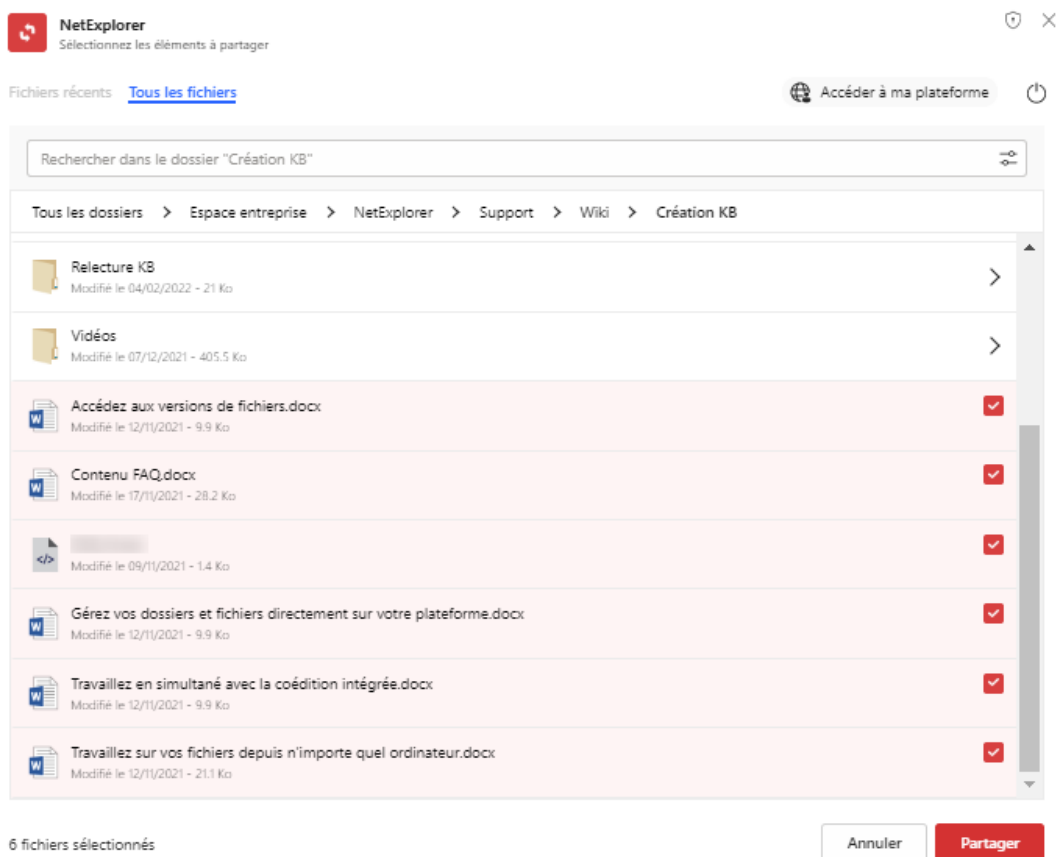
Simple d'installation (pour savoir comment faire, c'est par ici), il va vous permettre d'utiliser Teams pour transmettre des dossiers ou des fichiers à vos correspondants via Teams, y compris lors de vos réunions !

Le connecteur Teams permet de générer rapidement et facilement un lien de téléchargement de vos fichiers, suite à quoi vos correspondants pourront en récupérer le contenu.

### - Pour un seul fichier

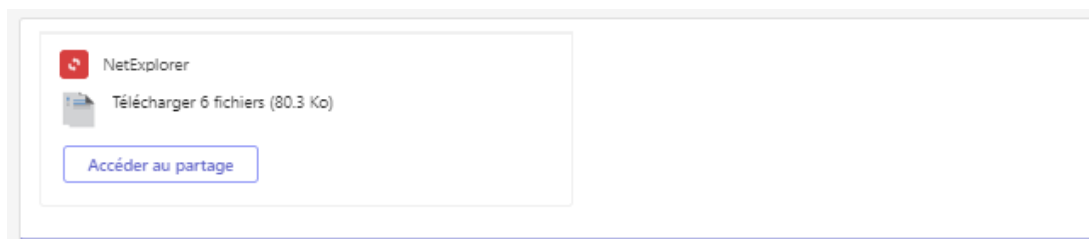
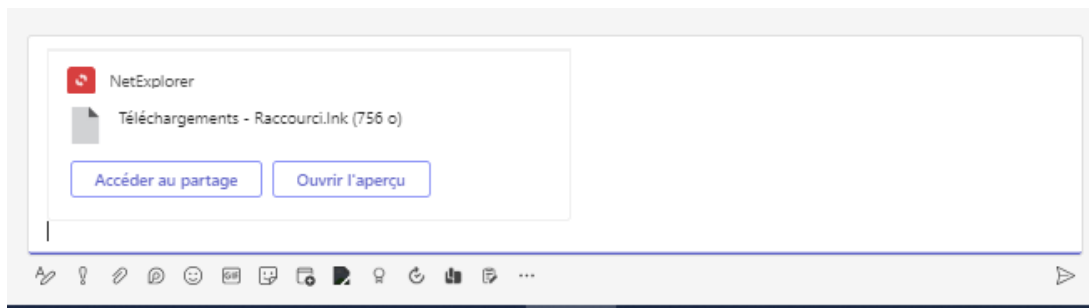


### - Pour plusieurs fichiers

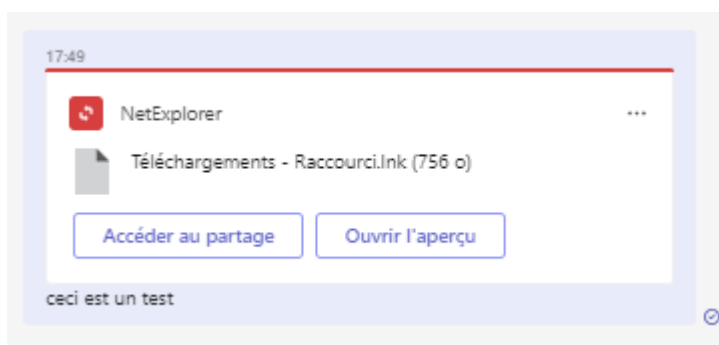


Mes fichiers sont importés, il ne reste plus qu'à les expédier, et je peux y ajouter un commentaire !

Pour l'envoi d'un fichier seul, un aperçu sera également disponible.



Voici le message vu par le destinataire.



## Remarques

Le connecteur NetExplorer pour Teams ne permet pas à l'heure actuelle d'envoyer des fichiers depuis un emplacement local de votre ordinateur.

Tags  
connecteur  
microsoft  
teams