NetExplorer

Les favoris

Guilhem VERGON - 2024-08-06 - Bonnes pratiques

Que l'on soit administrateur ou utilisateur de la plateforme, la rubrique FAVORIS, positionnée au dessus de DOCUMENTS, vous permet d'épingler des dossiers pour y accéder plus rapidement.

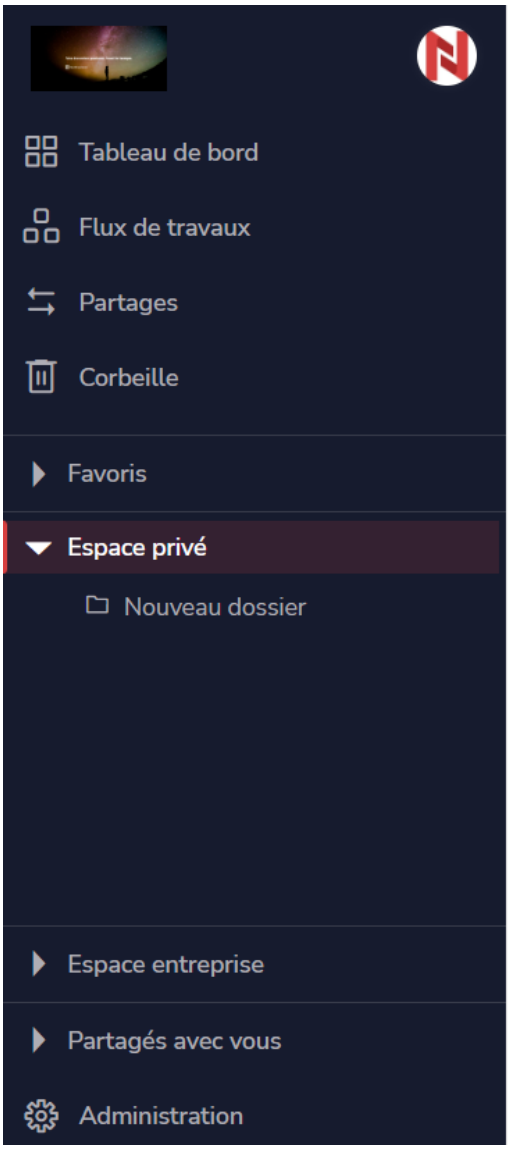

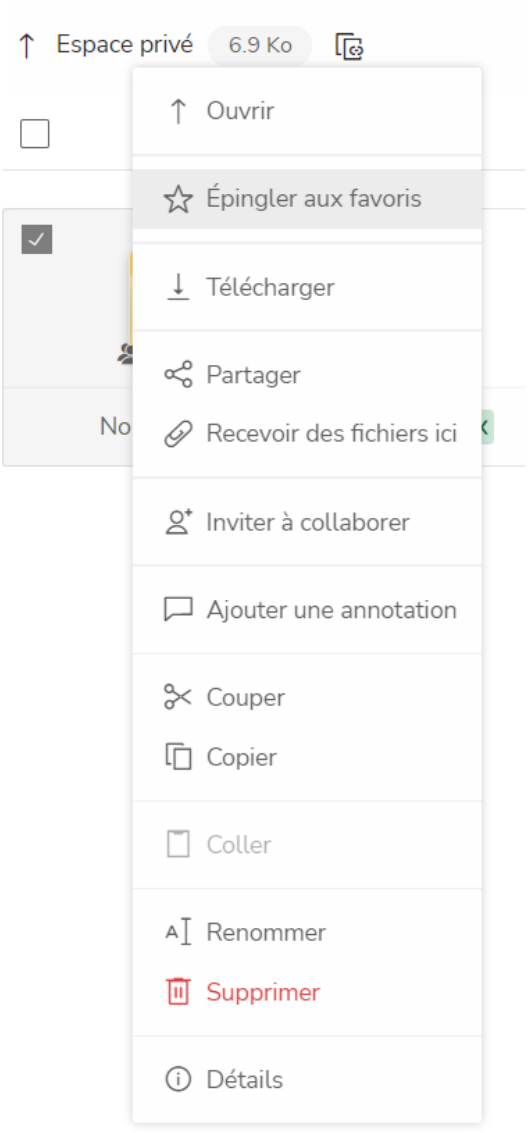

Épingler un favori

- Rendez-vous sur votre plateforme NetExplorer.
- Repérez votre dossier et faites un clic-droit pour sélectionner
  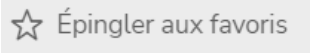

- Votre dossier se place automatiquement dans la rubrique
  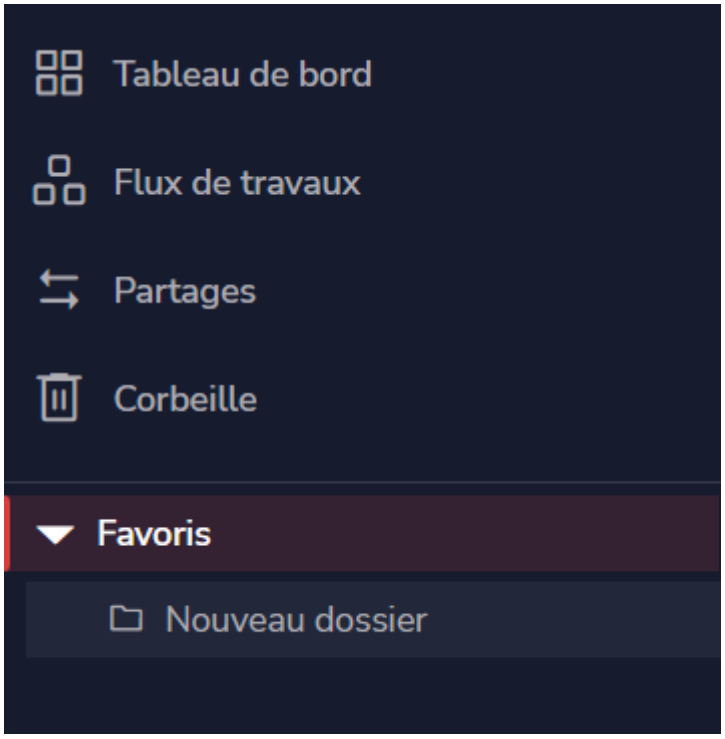

Désépingler un favori

- Depuis la rubrique **Favoris**, repérez le favori a désépingler.
- Faites un clic-droit et sélectionnez **Désépingler des favoris**.

➔ *Votre favori se supprime de votre rubrique. Le dossier quant à lui n'est pas supprimé. Il est toujours consultable dans l'espace DOCUMENTS.*

-

Organiser vos favoris

Lorsque vous épinglez des favoris, ils s'ajoutent les uns à la suite des autres.
Vous avez la possibilité de les organiser dans l'ordre que vous souhaitez:

- Depuis la rubrique **Favoris**, cliquez sur votre favori pour le sélectionner.
- Déplacez-le dans la liste de vos favoris.