































Les navigateurs Internet et le support des fonctionnalités de la plateforme

Nicolas ARBOUIN - 2024-09-06 - Bonnes pratiques

Quel navigateur pour votre plateforme NetExplorer

Vous trouverez ci-dessous un tableau récapitulatif pour savoir si les fonctions de la plateforme sont supportées par votre navigateur

Votre navigateur	GLISSER/DÉPOSER		Ajouter un dossier complet par le menu Ajouter*	Édition en ligne des fichiers Microsoft Office**	Consulter en ligne les autres types de fichiers***
	Fichiers	Dossiers			
 Firefox					
 Chrome					
 Edge ****					
 Opéra					
 Safari					

Nous vous recommandons de mettre à jour régulièrement votre navigateur Internet pour bénéficier des dernières fonctionnalités.

(*): Lorsque vous êtes sur votre plateforme cliquez sur l'encoche du bouton Ajouter et faites Déposer des dossiers/fichiers.

(**): nécessite d'avoir la suite Microsoft Office d'installée sur le poste (version 2010 et supérieures) ou le plugin Office.

(***): fichiers .pdf, .jpg,...

(****): nécessite d'avoir la version 1607 de la mise à jour anniversaire de Windows 10