


## Partager depuis l'application mobile (Android/iOs)

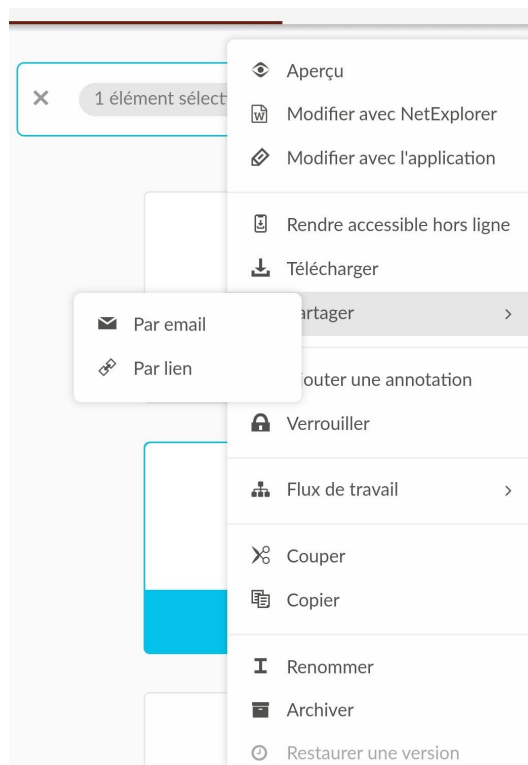
Guilhem VERGON - 2026-03-16 - [Application mobile NetExplorer](#)


*Utilisez votre plateforme sur mobile comme si vous étiez sur un ordinateur*

### Liens de partage directs ou par mail

Comme sur l'application web, vous pouvez partager des éléments par lien direct (que vous transmettez ensuite par vos propres moyens) ou par mail, votre plateforme s'occupe alors de réaliser l'envoi.

Il vous suffit d'appuyer sur le bouton  d'un fichier, ou dans le vide si vous souhaitez partager tout le dossier. Ceci ouvre alors le **menu contextuel**




Puis sélectionner le bouton  Partager , et selon votre préférence, partager par lien ou par mail.

Pour plus de détails sur les liens de partage, [rendez vous sur cette page](#).

## **Liens de dépôt**

Comme sur la plateforme, vous pouvez inviter un correspondant à vous envoyer des éléments dans un emplacement que vous aurez défini.

Appuyez sur le bouton  d'un dossier ou, si vous êtes déjà dedans, appuyez dans une zone vide, et

 Recevoir des fichiers ici

sélectionnez l'option \_\_\_\_\_


Pour plus de détails sur les liens de dépôt, [rendez vous sur cette page](#).


## **Invitations à collaborer**

Vous pouvez, comme sur l'application web, inviter des partenaires à se rendre dans un dossier afin de collaborer sur vos fichiers.

- internes

- externes (création de compte nécessaire pour le destinataire)

Appuyez sur le bouton  d'un dossier ou, si vous êtes déjà dedans, appuyez dans une zone vide, et

 Inviter à collaborer

sélectionnez dans le menu contextuel l'option \_\_\_\_\_

Ceci vous ouvre l'onglet "équipe" , il ne vous reste plus qu'à ajouter votre partenaire avec le bouton

 Ajouter un membre par nom ou par email

et à régler ses droits.

Pour plus de détails sur les invitations à collaborer, [rendez vous sur cette page](#).