

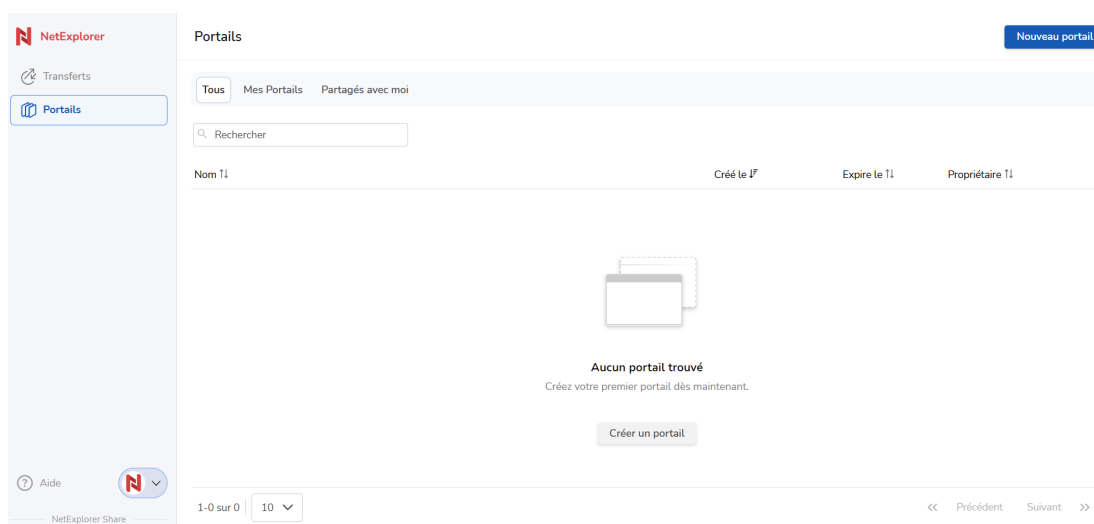
Premiers pas sur l'interface des portails

Valentin RALLU - 2025-10-13 - [Utilisez votre plateforme](#)

Les éléments de votre portail

Les portails sont des espaces de partage sécurisés pour vos échanges internes et externes

Lors de l'accès aux portails, vous pourrez voir une fenêtre qui ressemblera à celle-ci :



Le bandeau latéral de gauche

Sur le bandeau latéral, vous retrouvez l'onglet **Portails**.






L'espace central

Sur l'espace central, vous pouvez retrouver :

1. Le listing de tous les portails existants dont vous avez accès (les vôtres + ceux qui sont partagés avec vous)
2. Vos portails, ce sont les portails que vous avez vous-même créés
3. Les portails qui sont partagés avec vous

Que ce soit pour vos portails ou ceux partagés, vous pourrez retrouver les éléments suivants :

- Le nom du portail

- La date de création
 - La date d'expiration
 - Le propriétaire de l'élément
-
- En fin de ligne vous trouverez  vous permettant d'ouvrir un menu déroulant contenant les éléments
 -  **Télécharger** vous permet de télécharger l'élément du portail
 -  **Inviter à rejoindre** vous permet d'inviter à rejoindre un membre via une adresse mail
 -  **Suivre l'activité** vous permettra de consulter l'historique de votre portail, c'est-à-dire toutes les actions réalisées par les membres issus du portail
 - **Renommer** vous permettra de renommer l'élément sélectionné provenant du portail
 -  **Supprimer** vous permettra de supprimer l'élément sélectionné provenant du portail