



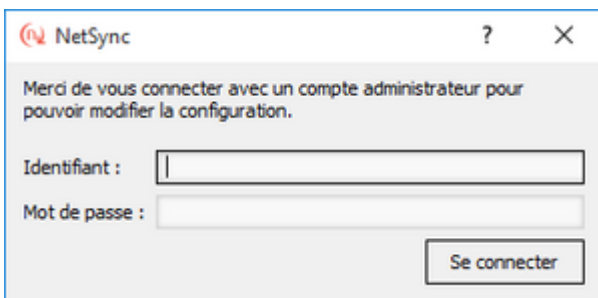
Verrouiller la configuration


Nicolas ARBOUIN - 2023-12-27 - Bonnes pratiques

Pour éviter que vos utilisateurs changent les paramètres de l'application NetSync, vous pouvez en tant qu'administrateur verrouiller la configuration.

Pour cela:

- Rendez-vous dans **votre application NetSync**,
- Cliquez sur 
- Dans l'onglet **Général**, cochez **Verrouiller la configuration**,
- Faites 
- La fenêtre ci-contre s'affiche. Insérez vos informations de connexion administrateur.



- Cliquez sur **Se connecter**.
- Vérifiez en cliquant sur  que l'option **Verrouiller la configuration** est bien cochée.

→ Vous venez de verrouiller la configuration de NetSync.